

Annexe chapitre 7

Figure 7.1 – Quelles relations entre pandémie et contraintes écologiques ?

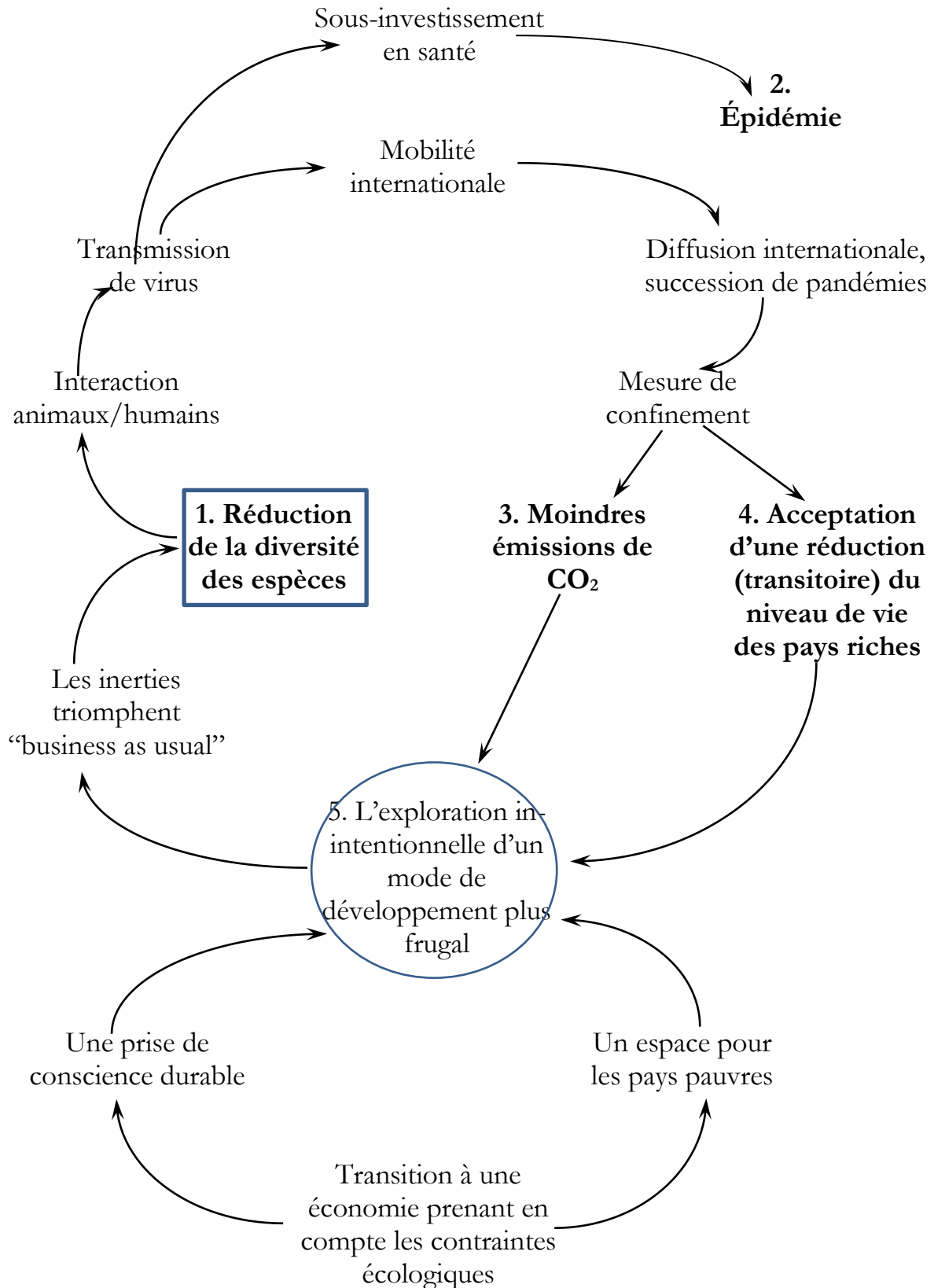


Tableau 7.1 – Les conditions d'émergence d'un mode de développement contraint par l'écologie

	Facteurs	
	Favorables	Défavorables
1. Intensité des contraintes	<ul style="list-style-type: none"> - Multiplicités des événements climatiques - Réchauffement - Perte de biodiversité 	<ul style="list-style-type: none"> - Mesures coûteuses en termes de consommation privée - Le présentisme contre le long terme
2. Visibilité dans <ul style="list-style-type: none"> - La vie quotidienne - La politique 	<ul style="list-style-type: none"> - Très sensibles (incendies, tornades) dans certaines régions - Verdissement des programmes politiques 	<ul style="list-style-type: none"> - Les plus pauvres sont plus vulnérables à des taxes écologiques - <i>De facto</i>, les choix publics continuent à favoriser les activités carbonées
3. Mobilisation des acteurs	<ul style="list-style-type: none"> - La jeunesse - Partis verts - RSE 	<ul style="list-style-type: none"> - Les pays producteurs de pétrole - Les mines - Les transports - L'urbanisme
4. Prise en compte par le politique	<ul style="list-style-type: none"> - Forte polarisation entre Pays vertueux (nordiques)... 	<ul style="list-style-type: none"> ...et climato-sceptiques États-Unis)
5. Quels instruments	<ul style="list-style-type: none"> - Normes - Taxes 	Idéologie néolibérale

Figure 7.2 – L'impératif écologique a-t-il été incorporé dans toutes les formes institutionnelles ?

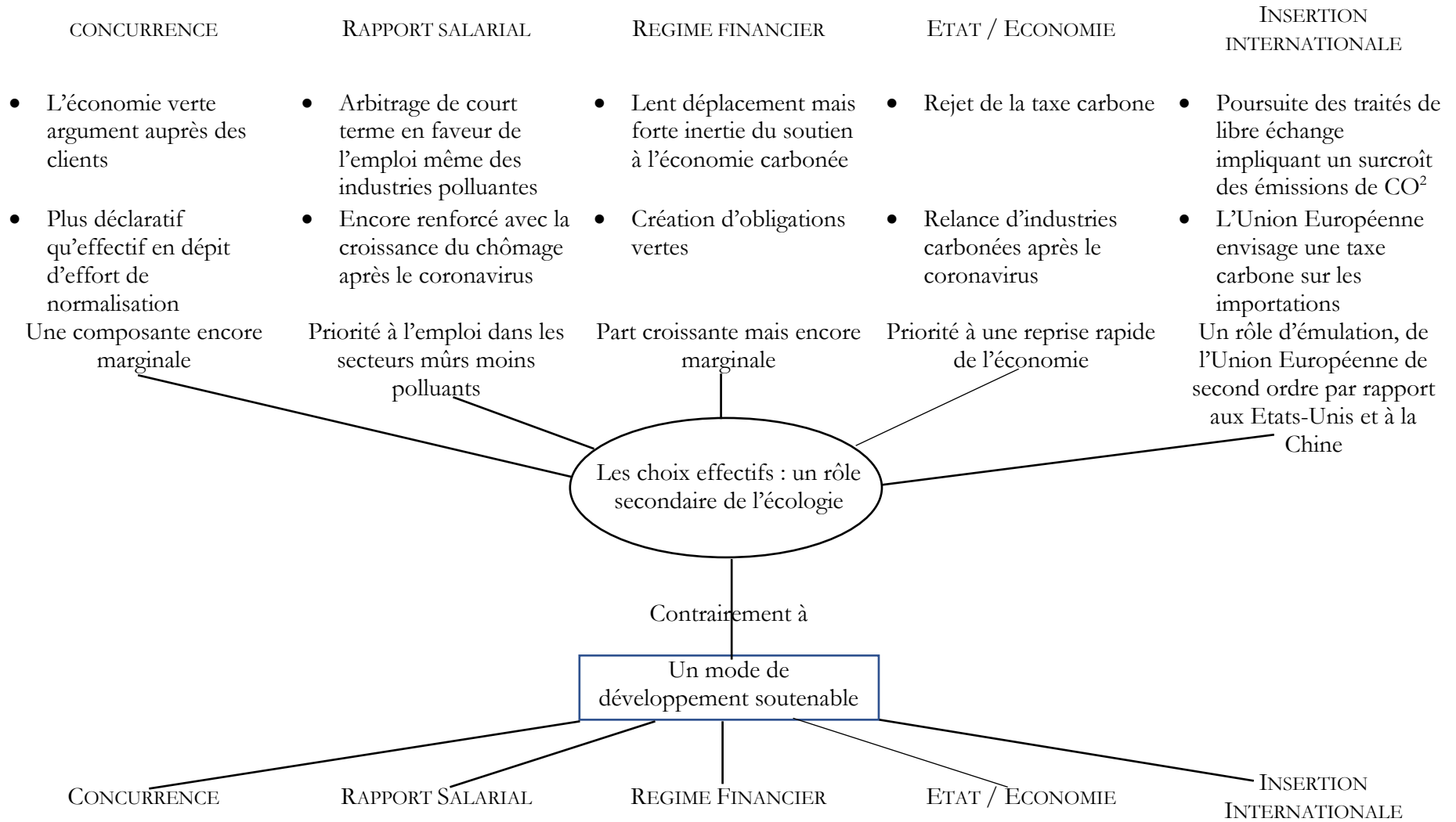
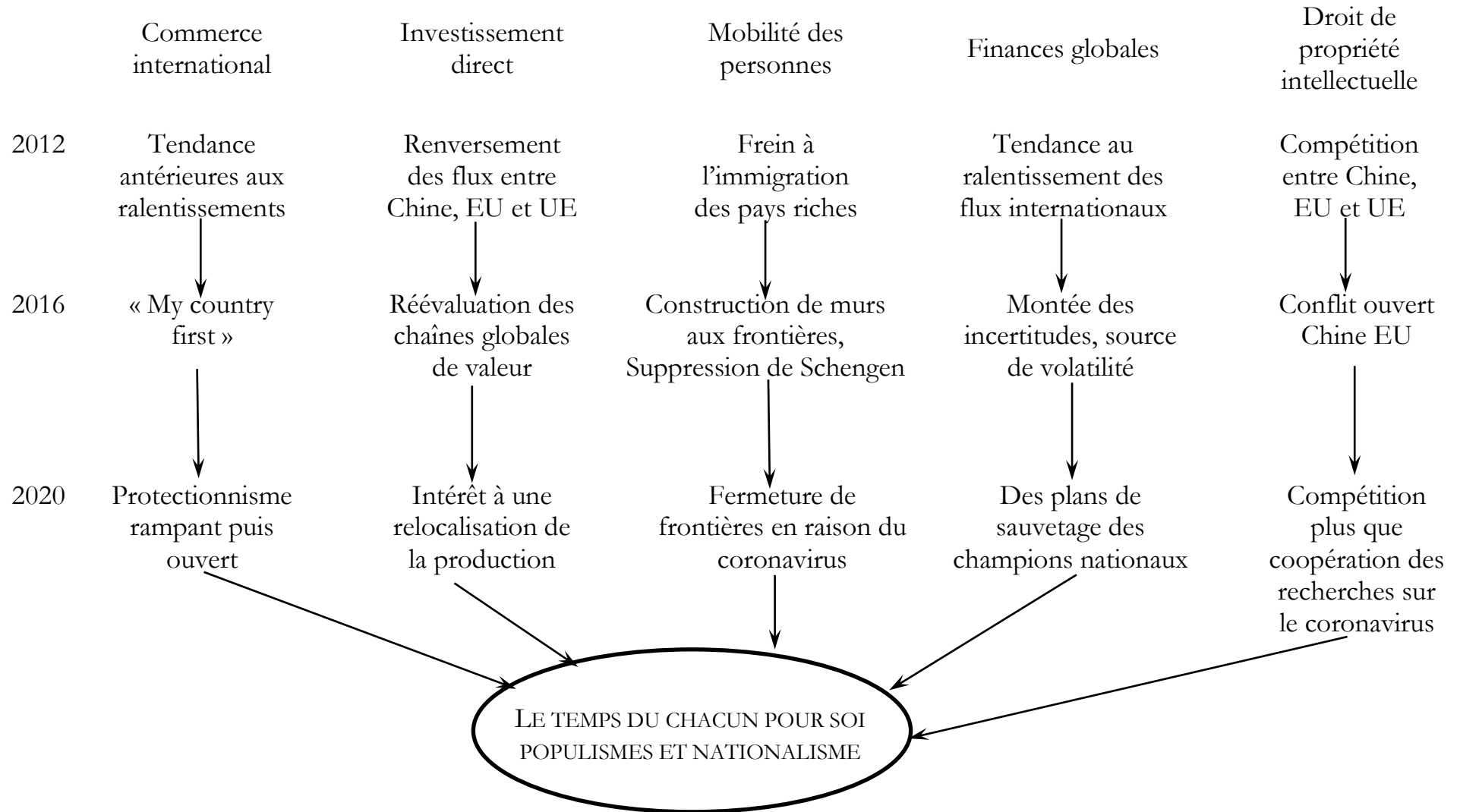


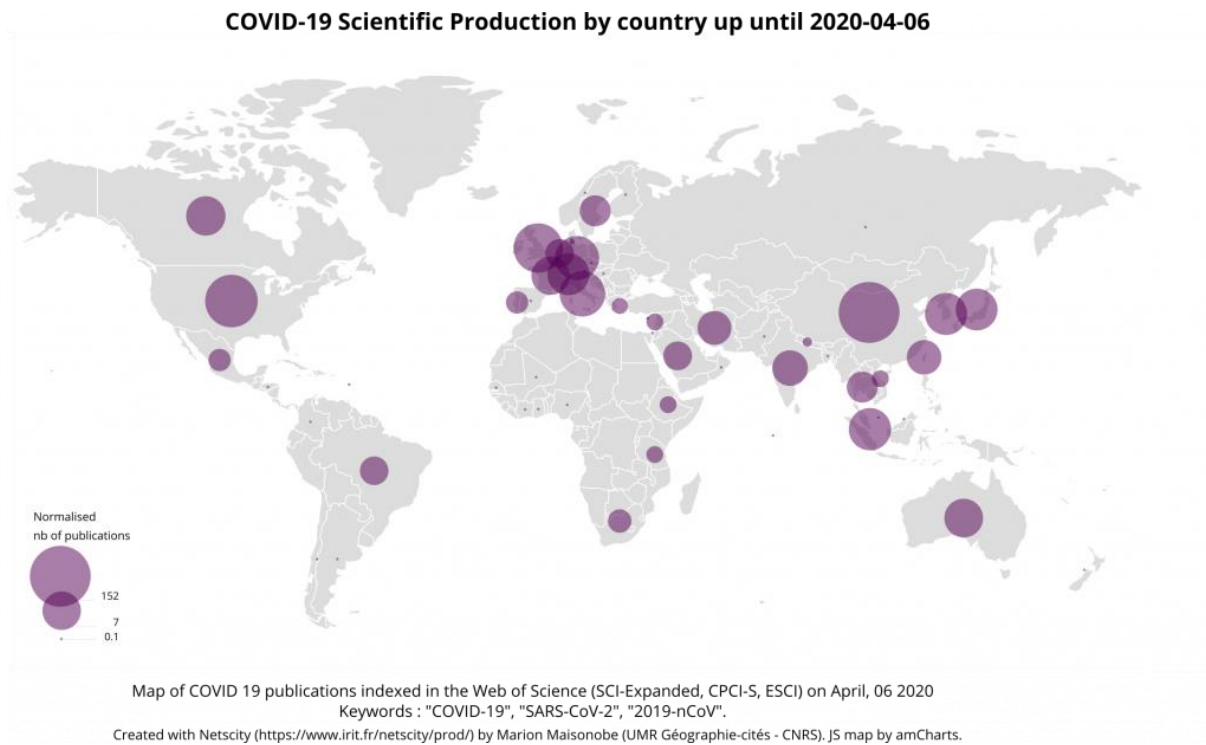
Figure 7.3 – Le coronavirus aggrave les risques de dislocation de l'espace international



Encadré 7.1 – Les recherches sur la Covid-19 et l'économie mondiale

La pandémie s'inscrit dans une économie mondiale marquée **par** des inégalités en termes de revenu, de richesse et, plus encore, de capacité de recherche en général, sur le coronavirus en particulier. Ce trait peut impliquer la poursuite de tendances antérieures à la concentration de l'expertise scientifique, technique et médicale.

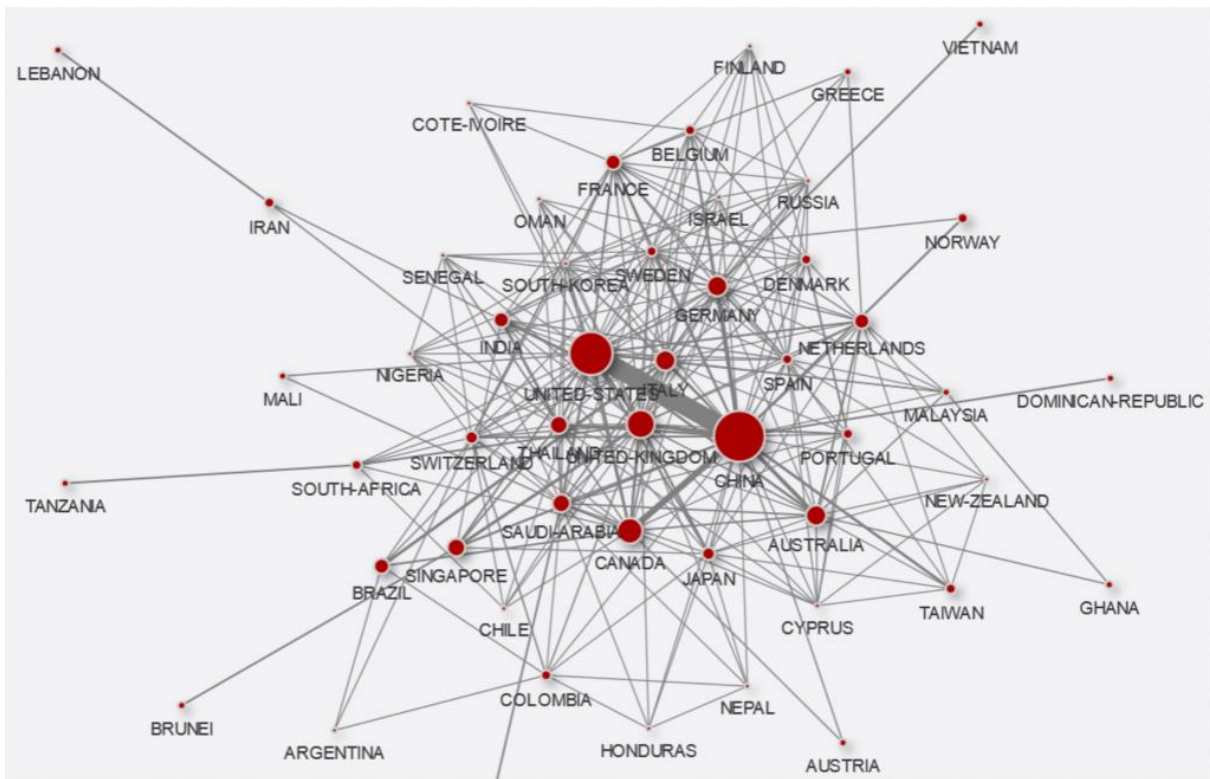
- A. Une extrême polarisation du monde qui oppose pays riches développés et pays pauvres en développement



Source : MAISONOBE Marion (2020), « D'où viennent les recherches de Covid-19 », <http://geoscimo.univ-tlse2.fr/where-do-Covid-19-researches-come-from>

B. La répartition internationale des collaborations en termes de recherches sur le coronavirus : un duopole États-Unis/Chine.

Scientific network of international collaboration about COVID-19 up until 2020-04-06



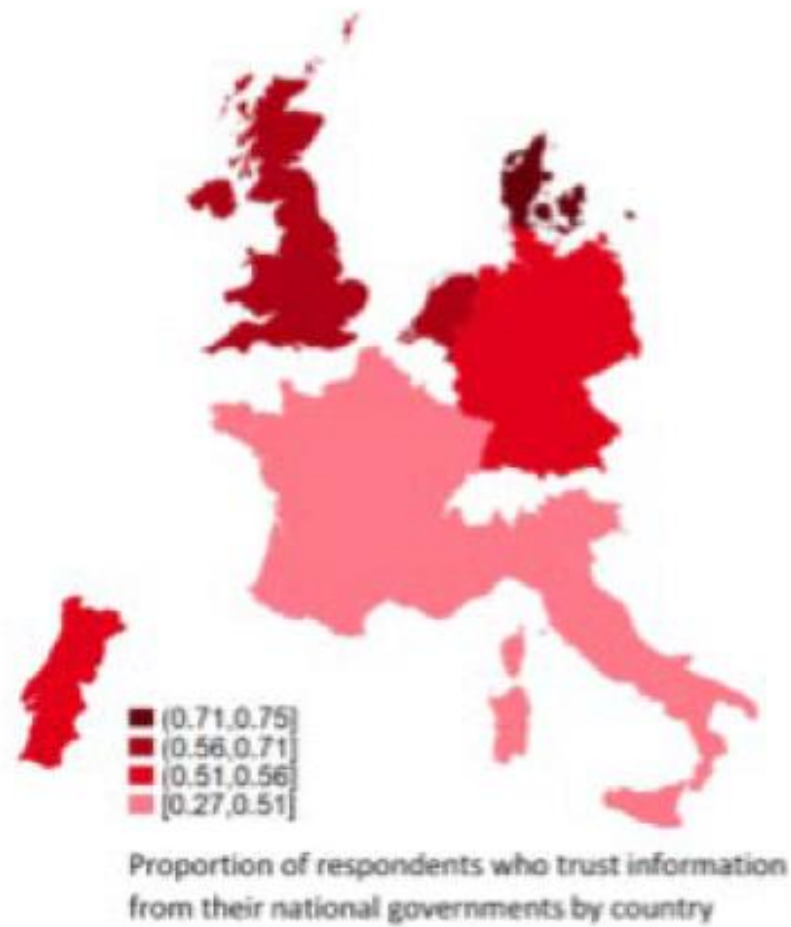
Graph of COVID 19 scientific collaborations indexed in the Web of Science (SCI-Expanded, CPCI-S, ESCI) on April, 06 2020.
Query : "COVID-19", "SARS-CoV-2", "2019-nCoV".

Source : Maisonobe Marion (2020), « D'où viennent les recherches de Covid-19 »
<http://geoscimo.univ-tlse2.fr/where-do-Covid-19-researches-come-from/>

C. La divergence des opinions publiques européennes

- One out of three **Belgian** respondents is very worried about the future, while 6 in 10 are afraid the coronavirus crisis will have a negative impact on their income.
- A majority of **Spanish** respondents expect their lives to be very different after the pandemic.
- 66% of **French** respondents are worried about the exit phase.
- 47% of **Italians** feel that we are currently experiencing the peak of the crisis. 24% believe that the worst is still to come while 62% feel that this is a very serious crisis and that it will last for long.
- 85% of respondents in the **Netherlands** expect unemployment to rise in the next 12 months.
- 73% of **Portuguese** respondents are certain that the economic crisis will be worse than the crisis of 2008.

Trust in Information from national governments



Source : EUROBAROMETER (2020), « Public opinion monitoring at glance in time of Covid-19 », 27 avril.

Figure 7.4 – Vers de nouvelles relations entre régimes socioéconomiques transformés par la pandémie

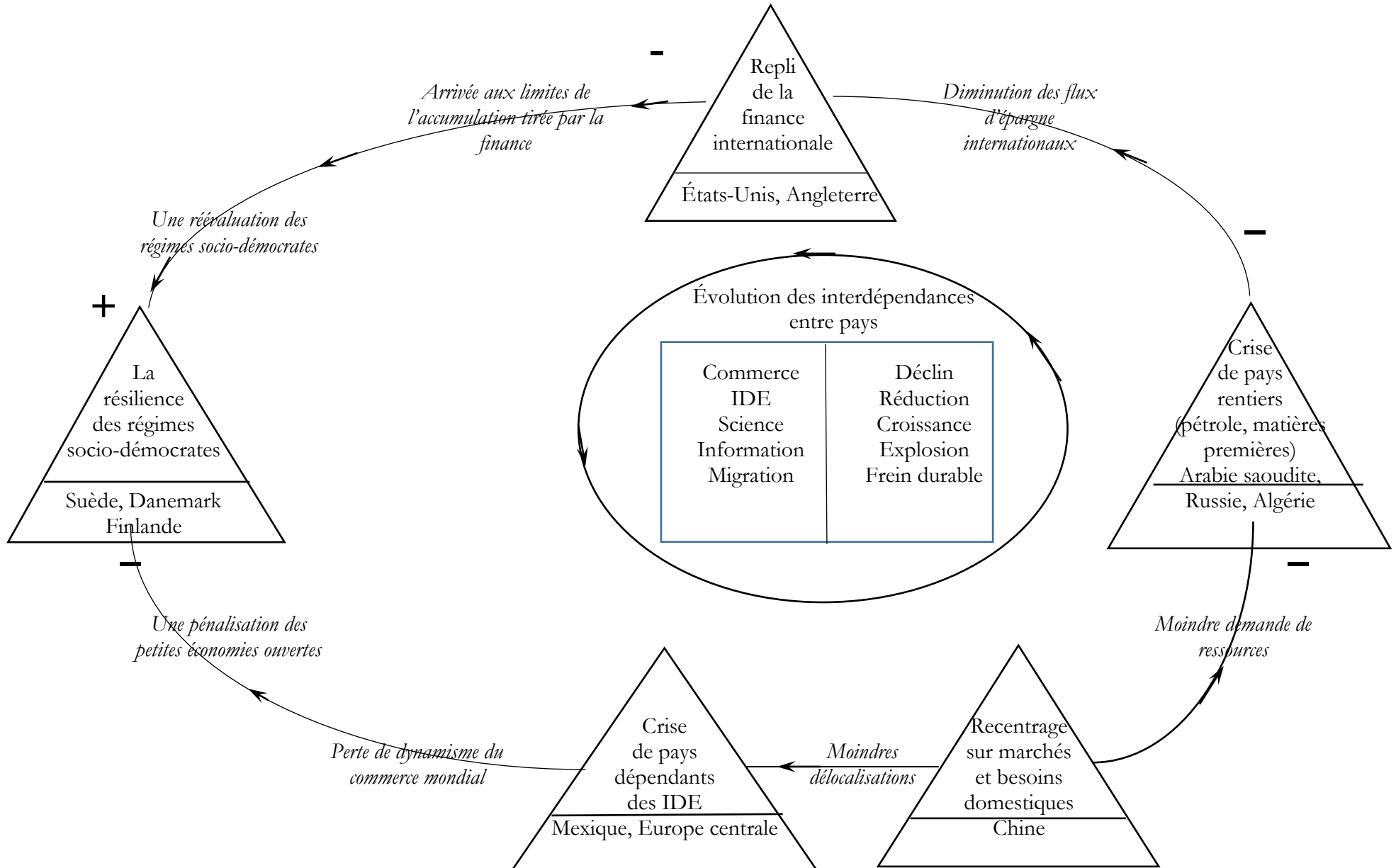


Figure 7.5 – Comment les politiques de lutte contre la pandémie vont affecter les trois régimes de la décennie 2010

